



Monatsreport Februar 2018

Relevanter Flottenmarkt







08. März 2018

DATAFORCE 







Übersicht Relevanter Flottenmarkt

	<u>2018 Feb.</u>	<u>2017 Feb.</u>	<u>Δ in %</u>
Relevanter Flottenmarkt	60.535	57.768	4,8

Top 3 Marken

Marke	Δ 2018 Feb.	Δ in %	Δ Marktanteil in %-Punkten
Skoda	953	 22,7	 1,2
Opel	807	 26,0	 1,1
Renault	658	 32,5	 0,9

Top 3 Modelle

Modell	Δ 2018 Feb.	Δ in %	Δ Marktanteil in %-Punkten
Skoda Kodiak	771	 15.420,0	 1,3
Opel Insignia	543	 132,1	 0,9
Ford Focus	370	 28,2	 0,5

Top Marken und Modelle

Top 30 Marken

Sortierung auf Basis 2018 Feb. absteigend

Marke	Marktanteil	2018 Feb.	2017 Feb.	Δ in %		Δ Marktanteil in %Punkten	
VW	20,6%	12.472	13.233	-5,8	■	-2,3	□
Audi	10,2%	6.172	6.187	-0,2	■	-0,5	□
Mercedes	9,7%	5.866	6.205	-5,5	■	-1,1	□
BMW	8,7%	5.286	5.737	-7,9	■	-1,2	□
Skoda	8,5%	5.156	4.203		■	22,7	□
Ford	7,9%	4.801	5.083	-5,5	■	-0,9	□
Opel	6,5%	3.908	3.101		■	26,0	□
Renault	4,4%	2.685	2.027		■	32,5	□
SEAT	3,0%	1.804	1.556		■	15,9	□
Toyota	2,4%	1.428	1.303		■	9,6	□
Volvo	2,0%	1.181	759		■	55,6	□
Nissan	1,9%	1.161	1.273	-8,8	■	-0,3	□
Peugeot	1,9%	1.140	899		■	26,8	□
Hyundai	1,4%	868	665		■	30,5	□
Citroen	1,2%	744	493		■	50,9	□
Mazda	1,2%	704	584		■	20,5	□
Land Rover	1,1%	643	589		■	9,2	□
Fiat	1,1%	637	463		■	37,6	□
MINI	0,9%	557	448		■	24,3	□
Porsche	0,9%	552	451		■	22,4	□
smart	0,9%	551	255		■	116,1	□
Kia	0,8%	512	522	-1,9	■	-0,1	□
Dacia	0,7%	406	295		■	37,6	□
Mitsubishi	0,4%	212	215	-1,4	■	0,0	□
Jeep	0,3%	205	183		■	12,0	□
Suzuki	0,3%	196	176		■	11,4	□
Jaguar	0,3%	152	171	-11,1	■	0,0	□
Alfa Romeo	0,1%	74	102	-27,5	■	-0,1	□
Tesla	0,1%	55	95	-42,1	■	-0,1	□
Honda	0,1%	51	67	-23,9	■	0,0	□

Top Marken und Modelle

Top 30 Modelle







Sortierung auf Basis 2018 Feb. absteigend

Modell	Marktanteil	2018 Feb.	2017 Feb.	Δ in %		Δ Marktanteil in %-Punkten	
VW Golf	5,2%	3.134	3.006		4,3	0,0	□
VW Passat	4,6%	2.761	2.772	-0,4		-0,2	□
Skoda Octavia	3,8%	2.315	2.037		13,6		□ 0,3
Audi A4, S4	2,9%	1.774	1.654		7,3		□ 0,1
Ford Focus	2,8%	1.684	1.314		28,2		□ 0,5
Opel Astra	2,5%	1.500	1.368		9,6		□ 0,1
BMW 5er	2,3%	1.416	1.130		25,3		□ 0,4
Mercedes C-Klasse	2,3%	1.369	1.636	-16,3		-0,6	□
VW Tiguan	2,2%	1.352	1.520	-11,1		-0,4	□
VW Touran	2,1%	1.283	1.246		3,0	0,0	□
Audi A6, S6	2,1%	1.269	1.457	-12,9		-0,4	□
VW Caddy	2,0%	1.205	966		24,7		□ 0,3
Mercedes E-Klasse	1,8%	1.072	880		21,8		□ 0,2
Opel Insignia	1,6%	954	411		132,1		□ 0,9
BMW 3er	1,6%	944	1.371	-31,1		-0,8	□
Skoda Superb	1,5%	905	1.137	-20,4		-0,5	□
VW up!	1,5%	889	737		20,6		□ 0,2
Audi A3, S3	1,4%	830	692		19,9		□ 0,2
Mercedes GLC, GLK	1,3%	807	715		12,9		□ 0,1
Skoda Kodiaq	1,3%	776	5		#####		□ 1,3
VW Polo	1,2%	744	1.115	-33,3		-0,7	□
Audi Q5	1,2%	738	700		5,4		□ 0,0
SEAT Leon	1,1%	636	538		18,2		□ 0,1
Ford Kuga	1,0%	609	566		7,6		□ 0,0
Audi A5, S5	0,9%	574	434		32,3		□ 0,2
Nissan Qashqai	0,9%	567	635	-10,7		-0,2	□
Renault Captur	0,9%	565	381		48,3		□ 0,3
Opel Corsa	0,9%	520	499		4,2	0,0	□
Ford Fiesta	0,8%	513	750	-31,6		-0,5	□
BMW 1er	0,8%	508	588	-13,6		-0,2	□







Übersicht Relevanter Flottenmarkt

	<u>2018 kum.</u>	<u>2017 kum.</u>	<u>Δ in %</u>
Relevanter Flottenmarkt	124.778	116.473	7,1

Top 3 Marken

Marke	Δ 2018 kum.	Δ in %	Δ Markanteil in %-Punkten
Skoda	1.661	 19,4	 0,8
Renault	1.455	 35,3	 0,9
Opel	1.081	 17,3	 0,5

Top 3 Modelle

Modell	Δ 2018 kum.	Δ in %	Δ Markanteil in %-Punkten
Skoda Kodiak	1.496	 29.920,0	 1,2
Ford Focus	1.438	 59,8	 1,0
VW Golf	1.139	 19,6	 0,6

Top Marken und Modelle

Top 30 Marken

Sortierung auf Basis 2018 absteigend

Marke	Marktanteil	2018 kum.	2017 kum.	Δ in %		Δ Marktanteil in %-Punkten	
VW	21,6%	26.957	28.510	-5,4	■	-2,9	□
Mercedes	10,1%	12.630	12.486		■	-0,6	□
Audi	9,5%	11.913	12.076	-1,3	■	-0,8	□
BMW	8,9%	11.112	11.192	-0,7	■	-0,7	□
Ford	8,5%	10.662	10.002		■	0,0	□
Skoda	8,2%	10.204	8.543		■		□ 0,8
Opel	5,9%	7.315	6.234		■		□ 0,5
Renault	4,5%	5.573	4.118		■		□ 0,9
SEAT	3,0%	3.697	2.829		■		□ 0,5
Toyota	2,2%	2.772	2.112		■		□ 0,4
Volvo	2,0%	2.499	1.744		■		□ 0,5
Peugeot	1,9%	2.402	1.802		■		□ 0,4
Nissan	1,8%	2.210	2.232	-1,0	■	-0,1	□
Hyundai	1,3%	1.670	1.279		■		□ 0,2
Mazda	1,3%	1.595	1.202		■		□ 0,2
Land Rover	1,1%	1.389	1.207		■		□ 0,1
Citroen	1,1%	1.382	1.032		■		□ 0,2
Porsche	0,9%	1.175	1.004		■		□ 0,1
MINI	0,9%	1.132	901		■		□ 0,1
Fiat	0,9%	1.070	907		■		□ 0,1
smart	0,9%	1.063	498		■		□ 0,4
Kia	0,8%	1.019	980		■	0,0	□
Dacia	0,6%	799	619		■		□ 0,1
Mitsubishi	0,3%	395	458	-13,8	■	-0,1	□
Jeep	0,3%	366	405	-9,6	■	-0,1	□
Suzuki	0,3%	340	294		■		□ 0,0
Jaguar	0,2%	309	390	-20,8	■	-0,1	□
Alfa Romeo	0,1%	167	172	-2,9	■	0,0	□
Honda	0,1%	138	145	-4,8	■	0,0	□
Maserati	0,1%	102	144	-29,2	■	0,0	□

Top Marken und Modelle

Top 30 Modelle

Sortierung auf Basis 2018 absteigend

Modell	Marktanteil	2018 kum.	2017 kum.	Δ in %		Δ Marktanteil in %-Punkten	
VW Golf	5,6%	6.955	5.816		19,6		0,6
VW Passat	4,8%	5.942	6.312	-5,9		-0,7	
Skoda Octavia	3,7%	4.562	4.160		9,7		0,1
Ford Focus	3,1%	3.843	2.405		59,8		1,0
Audi A4, S4	2,7%	3.325	3.234		2,8	-0,1	
VW Tiguan	2,4%	3.044	3.323	-8,4		-0,4	
Mercedes C-Klasse	2,4%	3.021	3.532	-14,5		-0,6	
BMW 5er	2,4%	2.962	1.947		52,1		0,7
Opel Astra	2,2%	2.726	2.874	-5,1		-0,3	
VW Touran	2,1%	2.658	2.709	-1,9		-0,2	
VW Caddy	1,9%	2.386	2.080		14,7		0,1
Audi A6, S6	1,9%	2.320	2.365	-1,9		-0,2	
Mercedes E-Klasse	1,8%	2.219	1.778		24,8		0,3
BMW 3er	1,6%	2.028	2.339	-13,3		-0,4	
VW up!	1,6%	2.002	1.722		16,3		0,1
Skoda Superb	1,5%	1.900	2.445	-22,3		-0,6	
Mercedes GLC, GLK	1,5%	1.840	1.394		32,0		0,3
Opel Insignia	1,4%	1.805	812		122,3		0,7
Audi A3, S3	1,4%	1.760	1.298		35,6		0,3
Audi Q5	1,3%	1.613	2.039	-20,9		-0,5	
VW Polo	1,3%	1.571	2.554	-38,5		-0,9	
Skoda Kodiaq	1,2%	1.501	5		####		1,2
SEAT Leon	1,1%	1.416	833		70,0		0,4
Ford Kuga	1,0%	1.262	1.118		12,9		0,1
Ford Mondeo	0,9%	1.083	1.297	-16,5		-0,2	
Ford Fiesta	0,9%	1.068	1.559	-31,5		-0,5	
BMW 1er	0,8%	1.057	1.190	-11,2		-0,2	
Renault Megane	0,8%	1.044	484		115,7		0,4
Nissan Qashqai	0,8%	1.013	1.241	-18,4		-0,3	
Renault Captur	0,8%	1.005	759		32,4		0,2

Stefan Behringer

Senior Account Manager &
Business Development Manager
Tel: +49 69 95930-224
stefan.behringer@dataforce.de

Links

FB™ FleetBase®



DATAFORCE ■ ■ ■
Hamburger Allee 14
60486 Frankfurt am Main
Telefon +49 69 959300
Fax +49 69 95930333
www.dataforce.de